

Посібник користувача

# SIGNIFY RGB

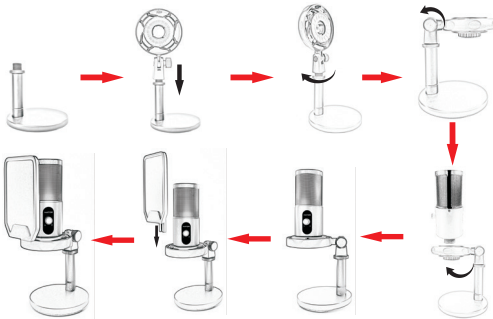
HTA-510



- ① Торкніться зони вимкнення звуку, щоб увімкнути/вимкнути звук.
- ② RGB кольорове підсвічування.
- ③ Підсилення мікрофона: контролює підсилення мікрофона (чутливість). Поверніть ручку вправо, щоб збільшити рівень, і вліво, щоб зменшити рівень.
- ④ TYPE-C: стандартний Type-C роз'єм для живлення/передачі даних.
- ⑤ Світлові ефекти: натисніть, щоб змінити підсвітку, натисніть і утримуйте, щоб увімкнути або вимкнути її.

## Монтаж мікрофона на стелд


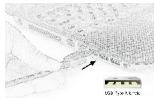
1. Візьміть антивібраційне кріплення та розмістіть його на підставці.
2. Затягніть антивібраційне кріплення на стійці.
3. Налаштуйте кут кріплення.
4. Помістіть мікрофон на антивібраційне кріплення.
5. Закріпіть мікрофон на цьому кріпленні.



## Підключення до ПК

Підключіть мікрофон кабелем USB Type-A безпосередньо до комп'ютера

Підключення до смартфонів та інших пристроїв з USB Type-C



Для підключення мікрофону до пристроїв з USB Type-C, необхідний адаптер OTG (не входить у комплект)

Адаптер OTG підключається до USB-кабелю.



## Особливості

- Plug and play, починай запис одразу після підключення.
- 16 біт, частота дискретизації 44,1/48 КГц, Якісний запис - головне завдання.
- 3 регулятором посилення мікрофона, кнопкою вимкнення звуку. Легке керування вхідним звуком.
- Кардіоїдна схема направленості допоможе записати саме те що вам треба.
- Сталева сітка, корпус із цинкового сплаву. Міцний та стильний.
- Вітрозахист та антивібраційна система ефективно зменшують шум та спотворення звуку.
- Особливо підходить для подкастів, контент крейторів, а також для запису музики.
- RGB підсвічування прикрасить ваше робоче місце.
- Підходить для ПК, ноутбука, PS4, PS5, Xbox, мобільного телефону з інтерфейсом типу C (Потрібен адаптер OTG Type-C)
- Підтримка операційних систем: Mac OS, Windows 7/8/10/Vista/XP.

## Комплектація

- Мікрофон HATOR Signify RGB
- 2-метровий USB-A to Type-C паракордовий кабель
- Поп фільтр
- Вітрозахист
- Адаптер 3/8" на 5/8"
- Трикан з захистом від вібрації
- Посібник користувача



## Огляд виробу

1. Вимкнення/Увімкнення звуку
2. RGB-підсвічування
3. Регулювання чутливості мікрофону
4. Порт USB Type-C

5. Вимкнення/Увімкнення підсвічування, зміна режиму підсвічування
6. USB-A to Type-C кабель
7. Підставка



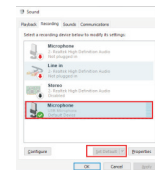
Вид зверху

Вид спереду

Вид ззаду

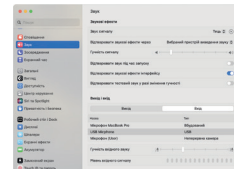
## Використання з Windows

1. Відкрийте панель керування звуком на вкладці "Запис"
2. Для початку роботи з мікрофоном, виберіть "HATOR Signify" та встановіть за замовчуванням
3. Тоді весь звук буде записаний на мікрофон HATOR
4. Гучність мікрофона регулюйте за допомогою регулятора мікрофона.



## Використання з Mac OS

1. Відкрийте панель керування звуком
2. Виберіть мікрофон "HATOR Signify" як вхід за замовчуванням
3. Тоді весь звук буде записуватися мікрофоном HATOR



## Характеристики

Модель	Signify RGB
Код товару	HTA-510
Діаграма направленості	кардіоїдна
Розмір капсули	кардіоїдна діаметр 16мм
Максимальний рівень звукового тиску	125дБ
Діапазон частот	20Гц-16КГц
Співвідношення сигнал/шум	≥66 дБ
Розрядність	16 біт
Частота дискретизації	44,1кГц/48кГц
Чутливість	-41дБ ±2дБ
Робоча напруга	1-10В
Опір	600Ω
Довжина кабелю	2м
Підключення	USB Type-C
Розміри	125x50мм
Приблизна вага	210 ±5г

## Зберігання. Гарантія виробника.

**Зберігання**  
Зберігати мікрофон слід у чистому, сухому та провітрюваному приміщенні з температурою навколишнього середовища від +5 до +40 °С. Уникайте контакту з корозійними речовинами, тримайте виріб подаль від вогню та джерел тепла. Заряджайте один раз на шість місяців якщо не користуєтесь.

**Гарантія виробника**  
При дотриманні користувачем правил експлуатації, та з урахуванням застережень, викладених у цьому посібнику користувача, пристрій забезпечує безпеку при використанні та не несе відповідальності за довговічність та надійність, та і придатний до експлуатації. Пристрій має гарантійний термін: 12 місяців з моменту придбання та без урахування часу доставки. Гарантія не діє, якщо пошкодження пристрою є результатом: 1. Правильно надіслані при заповненні відомостей гарантійного талона, що додається. Для отримання більш детальної інформації про процедуру, а також з'ясування та пропозиції звертайтеся за адресою вказаною нижче. 2. Гарантія є доповненням до прав, надаваних відповідно до місцевих законів про права споживача. 3. Умова з інших країн можуть відрізнятися. Схваліть це і поділіться інформацією про гарантію, щоб дізнатися про свої права споживача та додаткові засоби захисту, які надаються за цією гарантією на виріб.

**Вказівки з експлуатації:**  
• Не можна відривати або модифікувати продукт  
• Не розбирайте пристрій і не намагайтеся виконати його обслуговування  
• Якщо виріб перебуває в режимі зарядки, температура його виконують за межами допустимого діапазону, вимкніть пристрій і зменште, поки робоча температура стабілізується в межах зазначеного діапазону.  
• Не допускайте пошкоджень на виріб і дію  
• Використовуйте виріб лише із сертифікованими джерелами сигналу

Порушення правил експлуатації може призвести до втрати можливості експлуатації обладнання та втрати гарантії.  
Якщо продукт працює неналежно чином, зверніться до служби підтримки HATOR.  
Гарантія є доповненням до прав, надаваних відповідно до місцевих законів про права споживача. Її умови можуть відрізнятися залежно від країни.  
Дієві форми своєї гарантії, надаючи при забезпеченні гарантійних зобов'язань по продукту можуть виконуватися через точки роздрібної торгівлі (або в інші місця онлайн-магазинами), які, в свою чергу, несуть повну відповідальність за дотримання норм законодавства щодо змисту прав споживача.

Постачальник / Виробник в Україні: ТОВ "НВБ "ЕЛЕТЕК ЛТД" Адреса: вул. Дегтярська, 33а, м. Київ, Україна, dealer@eletek.ua

Декларація: співзасновник ТОВ "НВБ "ЕЛЕТЕК ЛТД" заявляє, що мікрофон HATOR Signify RGB відповідає технічному регламенту обмеження використання деяких небезпечних речовин в електричному та електронному обладнанні. Повний текст декларації про відповідність доступний на веб-сайті за адресою: <https://www.eletek.ua/en/inf>

Гарантійний період: 12 місяців

©2023 HATOR. Всі права захищені. Всі зареєстровані товари знами є власністю їх відповідних власників.

## User Manual

SIGNIFY  
RGB

HTA-510



## Features

- Plug and play, start recording immediately after connecting.
- 16-bit, sampling frequency 44.1/48 KHz. High-quality recording is the main task.
- With mic gain control, mute button. Easy to control sound input.
- Cardioid directional pattern will help record exactly what you need.
- Steel mesh, zinc alloy body. Strong and sturdy.
- Wind protection and anti-vibration system effectively reduce noise and sound distortion.
- Especially suitable for podcasts, content creators, as well as for recording music.
- RGB lighting to decorate your workplace.
- Suitable for PC, laptop, PS4, PS5, Xbox, cellphone with Type-C interface (Requires OTG Type-C adapter).
- Operating system: Mac OS, Windows 7/8/10/Vista/XP.

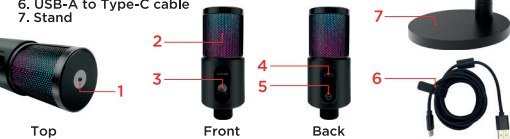
## In the box

- HATOR Signify RGB Microphone
- 2m USB-A to Type-C paracord cable
- Pop filter
- Wind protection
- Adapter 3/8" to 5/8"
- Desktop stand with shock mount
- User manual



## Product overview

1. Turn off/on the sound
2. RGB lighting
3. Adjusting the sensitivity of the microphone
4. USB Type-C port
5. Turning off/on the backlight, changing the backlight mode
6. USB-A to Type-C cable
7. Stand



Top

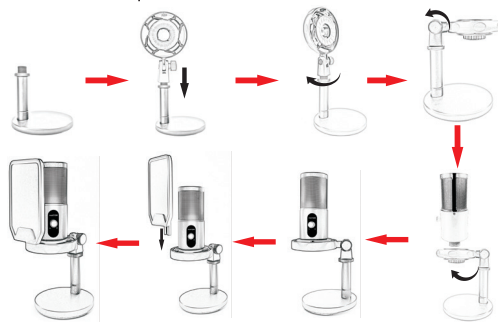
Front

Back

- ① Touch the mute area to turn on/off the sound.
- ② RGB color illumination.
- ③ Microphone Gain: Controls the microphone gain (sensitivity). Turn the knob to the right to increase the level and to the left to decrease the level.
- ④ TYPE-C: Standard Type-C TYPE-C power/data connector.
- ⑤ Light Effects: Tap to change the backlight, tap and hold to turn it on or off.

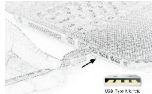
## Installation of the microphone on the stand

1. Take the anti-vibration mount and place it on the stand.
2. Tighten the anti-vibration mount on the rack.
3. Adjust the mounting angle.
4. Place the microphone on the anti-vibration mount.
5. Attach the microphone.



## Connecting to PC

Connect the microphone directly to the computer with a USB Type-A cable



To connect the microphone to USB Type-C devices, an OTG adapter is required (not included).



Connection to smartphones and other devices with USB Type-C

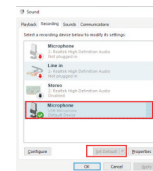


The OTG adapter should be connected to the USB-cable.



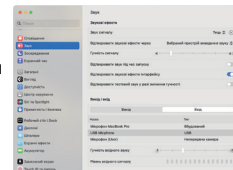
## For Windows OS

1. Open the sound control panel on the "Recording" tab.
2. To start working with the microphone, select "HATOR Signify" and set as default.
3. Then all sound will be recorded from the HATOR microphone.
4. Adjust the microphone volume using the control on the microphone.



## For Mac OS

1. Open the sound control panel.
2. Select "HATOR Signify" as the default input.
3. Then all the sound will be recorded from the HATOR microphone.



## Specifications

Model	Signify RGB
Product code	HTA-510
Directivity diagram	cardioid
Capsule size	diameter 16mm
Maximum sound pressure level	125dB
Frequency range	20Hz-16kHz
Signal-to-noise ratio	≥66 dB
Bitrate	16 bits
Sampling frequency	44.1kHz/48kHz
Sensitivity	-41dB ±2dB
Operating voltage	1-10V
Resistance	600Ω
Cable length	2m
Connection	USB Type-C
Dimensions	125x50mm
Approximate weight	210 ±5g

## Storage. Manufacturer's warranty.

## Storage

The speaker should be stored in a clean, dry and ventilated place with an ambient temperature between +5 and 40°C. Avoid contact with corrosive substances, keep the product away from fire and heat sources. Charge the device once every six months when not in use.

## Manufacturer's warranty

Provided that the user observes the rules of operation, and taking into account the warnings set forth in this user manual, the device is safe to use and does not cause harm to the environment and humans, as well as is suitable for operation. The device has a warranty period: 12 months from the date of purchase excluding the time of repair (subject to the rules of operation). The right to warranty is granted by filling in the information of the attached warranty card. For more information about the product, as well as for any questions or suggestions, please contact us at the address below.

The warranty is provided in addition to the rights granted under local consumer laws. Its terms may vary in different countries. Please read the full warranty information to learn about your consumer rights and additional remedies provided under this product warranty.

## Instructions for use:

- Product cannot be opened or modified
- Do not disassemble the device or attempt to service it
- If the product is in an environment whose temperature exceeds the permissible range, turn off the device and wait until the operating temperature stabilizes within the specified range
- Do not allow liquid to fall on the product
- Use the product only with certified signal sources

Violation of the operating rules may lead to the loss of the ability to operate the equipment and the loss of the warranty.

If the product doesn't work properly, contact HATOR support.

The warranty is in addition to the rights granted under local consumer laws. Its conditions may differ depending on the country.

Some forms of exercising consumer rights when ensuring product warranty obligations can be performed through retail outlets (including online stores), which, in turn, are fully responsible for compliance with consumer rights protection laws.

Supplier / Importer in EU: HATOR Gaming B.V., Address: Prins Hendrikade 21E, 1012TL, Amsterdam, The Netherlands, sales@HATOR.gg

Warranty period: 12 months

©2023 HATOR. All rights reserved. All registered trademarks are property of their respective owners.